

BAUSTEIN 2: SPIEL «MEHR, WENIGER, GLEICH VIEL»

Ziel:

Die Kinder vergleichen Mengen und lernen, die Begriffe «mehr», «weniger» und «gleich viel» sicher zu verwenden. Dabei entdecken sie auf spielerische Weise einfache Zahlbeziehungen und üben, Mengen sprachlich zu beschreiben.

Material:

- 1 Würfel
- Spielkarten mit Aufträgen
- kleine Steine, Plättchen oder andere zählbare Objekte als Spielmaterial

Ablauf:

Das Spiel kann entweder gemeinsam mit der Lehrperson oder mit Kindern, die bereits lesen können, gespielt werden.


1. Alle Kinder starten mit einer kleinen Anzahl Steine (z. B. 5).
2. Die Spielkarten pro Würfelzahl werden gemischt und als Stapel bereitgelegt.
3. Ein Kind würfelt und zieht eine Spielkarte vom passenden Stapel. Es führt den Auftrag aus, z. B.:
 - Du darfst zwei Steine nehmen und behalten.
 - Schenke dem Kind mit den wenigsten Steinen fünf Steine.
 - Hat jemand gleich viele Steine wie du? Dann dürft ihr beide je drei Steine nehmen.
4. Danach ist das nächste Kind an der Reihe.
5. Das Spiel kann über mehrere Runden gespielt werden.
6. Am Schluss wird verglichen, wer mehr, weniger oder gleich viele Steine hat.

Variation:

- Mit unterschiedlichen Materialien (z. B. Muscheln, Muggelsteine, Knöpfe) spielen.
- Die Kinder erfinden selbst neue Spielkarten oder Aufträge.

Zur Vertiefung: Die Kinder legen ihre Mengen nebeneinander und beschreiben mit eigenen Worten, wo es «mehr», «weniger» oder «gleich viel» hat.

Alternativ kann ein Telimero, Soundolino oder ein ähnliches System verwendet werden. Dabei werden Klebepunkte auf den Würfel geklebt. Mit dem Sprechstift kann anschliessend angehört werden, welche Aktion ausgeführt werden soll.



1 wurde gewürfelt



Du gibst dem Kind
rechts 1 Stein von dir!



Du gibst dem Kind links
1 Stein von dir!




Du darfst 1 Stein nehmen
und diesen behalten.



Du darfst 1 Stein nehmen
und diesen jemandem
verschenken.



Du musst 1 Stein von dir
in die Mitte zurücklegen.



2 wurde gewürfelt



Du darfst 2 Steine nehmen und behalten.



Du darfst 2 Steine nehmen und diese dem Kind links geben.




Du darfst 2 Steine nehmen und diese dem Kind rechts geben.



Du darfst 2 Steine nehmen und je 1 Stein einem Kind nach Wahl geben.



Du musst 2 Steine von dir in die Mitte zurücklegen.



3 wurde gewürfelt



Du darfst 3 Steine nehmen und diese einzeln verschenken.



Du darfst 3 Steine nehmen und behalten.




Hat jemand gleich viele Steine wie du? Dann dürft ihr beide je 3 Steine nehmen.



Schenke dem Kind mit den wenigsten Steinen 3 Steine.



Du musst 3 Steine von dir in die Mitte zurücklegen.



4 wurde gewürfelt



Du darfst 4 Steine nehmen und diese einzeln verschenken.



Du darfst 4 Steine nehmen und behalten.




Hat jemand gleich viele Steine wie du? Dann dürft ihr beide je 4 Steine nehmen.



Du darfst 4 Steine nehmen und dem Kind mit den wenigsten Steinen schenken.



Du darfst 4 Steine nehmen und 2 Steine dem Kind links und 2 Steine dem Kind rechts schenken.



5 wurde gewürfelt



Du darfst 5 Steine nehmen und diese einzeln verschenken.



Du darfst 5 Steine nehmen und behalten.




Hat jemand gleich viele Steine wie du?
Dann dürft ihr beide je 5 Steine nehmen.



Schenke dem Kind mit den wenigsten Steinen 3 Steine.



Alle Kinder, die weniger als 5 Steine haben, dürfen 5 Steine nehmen.



6 wurde gewürfelt



Du darfst 6 Steine nehmen und diese einzeln verschenken.



Du darfst 6 Steine nehmen und behalten.



Hat jemand gleich viele Steine wie du? Dann dürft ihr beide je 6 Steine nehmen.



Schenke 6 Steine dem Kind mit den wenigsten Steinen.



Du darfst 6 Steine nehmen. Verteile diese so: $3 + 2 + 1$.