



## SPRACHWELT 2

Deutschlehrmittel für den 2. Zyklus

# Arbeitsheft Literatur

© 2020 Schulverlag plus AG

Erprobung 3





# MERKMALE VON COMICS

Schreibe jedes Merkmal auf eine Linie. Gestalte den freien Platz.  
Du kannst Erklärungstexte und Kommentare schreiben, Collagen machen, zeichnen und farbig illustrieren.

1. ....

2. ....

3. ....



Erinnerungshilfe:  
Die sechs Merkmale beginnen so:  
Bi ..., Sp ..., La ..., Fi ..., Kö ..., Be ...  
Die Schreibweise findest du auf der  
Kopiervorlage K2.

4. ....


5. ....


6. ....

# COMIC - WORK-SHOP

## 1. Die Geschichte der Comics

a) Im Video erfährst du, wie Comics entstanden sind. Schreibe die wichtigen Entwicklungsschritte in den Zeitstrahl.





ab 1960

ab 1970

ab 1990

b) Welche Erinnerungen an Comics haben deine Grosseltern oder andere ältere Personen? Befrage sie. Schreibe einzelne Antworten auf.



## 2. Comicsprache untersuchen



a) Untersuche Comic-Hefte:  
Schreibe und zeichne  
verschiedene Beispiele für  
Comicsprache.






b) Fülle den Lückentext zum Thema Erikativ aus.

Der Erikativ ist eine spezielle .....  
Die Erfinderin war Dr. Erika Fuchs. Sie .....  
die Mickey Maus Comic-Hefte aus dem Englischen ins .....  
Erika Fuchs stiess immer wieder auf Wörter wie **BOOM** oder **SPLASH**.  
Diese Wörter konnte sie nicht übersetzen. Also .....  
sie eine neue Form der deutschen Sprache. Heute werden diese Wörter  
..... genannt, also nach ihrer Erfinderin. Sie  
nahm deutsche Wörter wie stöhnen oder grübeln und ..... sie  
auf das Stammorphem. Aus stöhnen wurde also stöhn und aus grübeln wurde  
..... . Erika Fuchs wusste damals nicht, wie sehr sie damit die  
Sprache der deutschen Comics beeinflusste. Heute findet man auch in vielen  
anderen Comics Erikative.

c) Suche in Comics nach Erikativen. Setze die Erikative in die Sprechblasen. Wie viele findest du?




Zum Thema Erikative findest du im Internet einige spannende Videos.

### 3. Comic fertigstellen

Wähle einen der beiden Comicstrips aus.  
Erfinde und zeichne einen Anfang und  
einen Schluss.

1



1




2




2



3



3





## Steckbrief meiner Lieblingscomicfigur

Name

Spitzname

Wohnort

Alter

Augenfarbe

Haarfarbe

Beruf

Hobby



Schreibe einen Steckbrief deiner Lieblingscomicfigur. Manchmal findest du keine Antwort. Überlege dir eine passende Antwort. Gestalte die Doppelseite farbig. Zeichne oder klebe Bilder deiner Figur ein.

Liebessessen oder  
Lieblingsgetränk

Das mag ich

Das nervt mich

Mein bester Freund oder  
meine beste Freundin

Mein typischer Spruch  
oder Ausruf

Mein Erschaffer  
oder meine Erschafferin



Weshalb ist dies deine Lieblingscomicfigur?

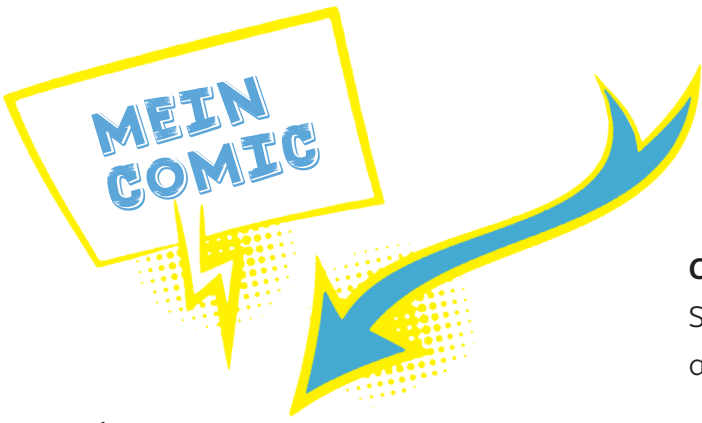
Welche Eigenschaften oder Fähigkeiten deiner Figur hättest du auch gerne?

Welche Eigenschaften deiner Figur gefallen dir nicht?

Was hast du über die Autorin oder den Autor herausgefunden?

Was hast du über die Illustratorin oder den Illustrator herausgefunden?

A series of horizontal dotted lines for writing, corresponding to the questions in the thought bubbles.



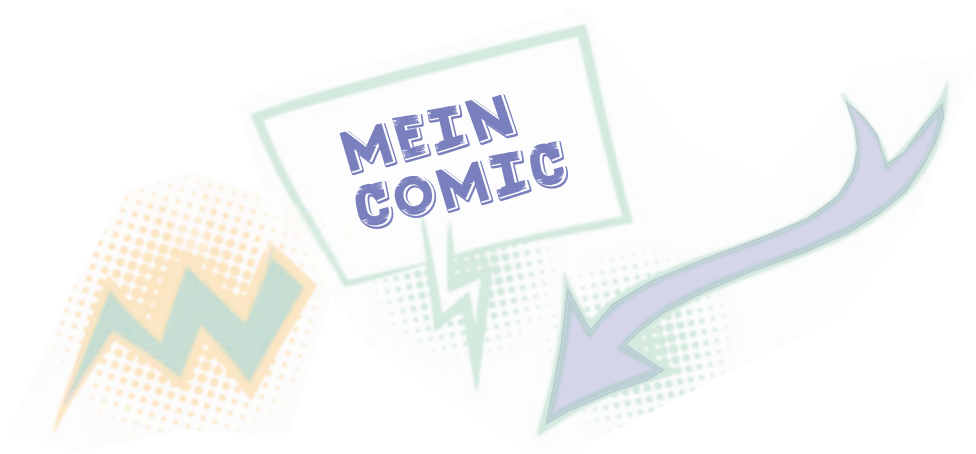
### Checkliste

Schreibe jeden Punkt der Checkliste auf eine separate Linie.

1. ....
2. ....
3. ....
4. ....
5. ....
6. ....
7. ....
8. ....
9. ....
10. ....

Im Tutorial des Comicautors Christian Schmiedbauer werden dir alle 10 Merkmale erklärt.





Hier klebst du deinen Comic ein.





