




ANPACKEN!

BAUSTEIN 2: VORLAGE KARTONLUPE UND LUPEN-SCHABLONE

Illustration: Karin Widmer


Schablone für Lupe (Baustein Nr.2)

Drucken: Schablone auf OHP-Folien drucken und anschliessend ausschneiden.





Schablonenvorlage leer

Es können eigene Symbole (bspw. aus dem Wimmelbild Baustein Nr.1), aus Beobachtungen etc. eingesetzt werden.




Schablonenvorlage mit 4 Symbolen

Handlung:
 Arbeitstätigkeit, Verhalten, Handlung der arbeitenden Person (Was macht die Person?)

Werkzeug:
 Materialien, Utensilien und Hilfsmittel, mit denen gearbeitet wird.

Objekt:
 Weitere Objekte, die wahrgenommen werden.

leeres Quadrat:
 Was fällt mir sonst noch auf?